

Anleitung zur Jobsuche auf Jobagent

Inhalt

Jobsuche – Anleitung und Beispiele	2
Registrierung bei Jobagent	3
Anmeldung bei Jobagent	5
Gutschein-Code hinzufügen	6
Suche nach offenen Arbeitsstellen	8
Eingrenzen der Suchresultate	10
Suchauftrag abonnieren	11

Jobsuche – Anleitung und Beispiele

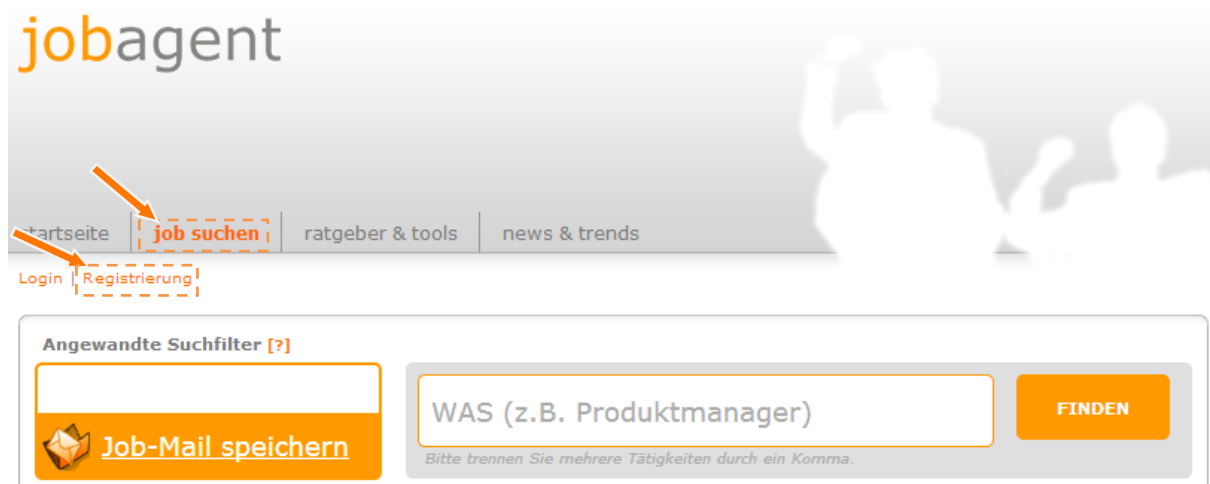
Die Job-Suchmaschine unter Jobagent (www.jobagent.ch) ermöglicht Ihnen die Suche nach offenen Stellen in der ganzen Schweiz. Registrieren Sie sich und wählen Sie dabei zwischen der kostenlosen Version und dem kostenpflichtigen Premium-Zugang (mit Gutschein-Code kostenlos) aus. Der Premium-Zugang ermöglicht Ihnen den Zugriff auf zusätzliche, wertvolle Funktionen.

Vergleich zwischen kostenloser Version und Premium-Zugang:

PREMIUM-Zugang: Ihre Vorteile		
RATGEBER & TOOLS	KOSTENLOS	PREMIUM
Bewerbungen organisieren	<input checked="" type="checkbox"/>	<input checked="" type="checkbox"/>
Bewerbungen speichern	<input checked="" type="checkbox"/>	<input checked="" type="checkbox"/>
Lebenslauf speichern / anonym veröffentlichen	<input checked="" type="checkbox"/>	<input checked="" type="checkbox"/>
Checklisten, Tipps, Tricks uneingeschränkt verfügbar	<input type="checkbox"/>	<input checked="" type="checkbox"/>
JOB SUCHEN INKLUSIVE...	KOSTENLOS	PREMIUM
...Jobs vormerken	<input checked="" type="checkbox"/>	<input checked="" type="checkbox"/>
...Eingrenzung nach Region	<input checked="" type="checkbox"/>	<input checked="" type="checkbox"/>
...Eingrenzung nach Branche	<input checked="" type="checkbox"/>	<input checked="" type="checkbox"/>
...Eingrenzung nach Firmengrösse	<input checked="" type="checkbox"/>	<input checked="" type="checkbox"/>
...Eingrenzung nach Pensum	<input checked="" type="checkbox"/>	<input checked="" type="checkbox"/>
...Berufsgruppensuche	<input type="checkbox"/>	<input checked="" type="checkbox"/>
...Eingrenzung nach Sprache	<input type="checkbox"/>	<input checked="" type="checkbox"/>
...Eingrenzung nach IT-Kennntnis	<input type="checkbox"/>	<input checked="" type="checkbox"/>
...Eingrenzung nach Fachkompetenz	<input type="checkbox"/>	<input checked="" type="checkbox"/>
...Filterung nach Aktualität des Inserates	<input type="checkbox"/>	<input checked="" type="checkbox"/>
...Stellenvermittler ausblenden	<input type="checkbox"/>	<input checked="" type="checkbox"/>
...Werbe-Banner ausblenden	<input type="checkbox"/>	<input checked="" type="checkbox"/>
..."Schon gelesen"-Funktionalität	<input type="checkbox"/>	<input checked="" type="checkbox"/>
...Job-Mail (täglich per E-Mail über neue Jobs informiert werden)	<input type="checkbox"/>	<input checked="" type="checkbox"/>

Registrierung bei Jobagent

Um die zahlreichen Funktionen auf Jobagent nutzen zu können, müssen Sie sich zuerst registrieren. Klicken Sie dazu auf der Startseite zuerst auf **job suchen** und anschliessend auf **Registrierung**.



Sind Sie im Besitz eines Gutschein-Codes (kostenlose Nutzung; zeitlich limitiert), so füllen Sie diesen im optionalen Feld **Gutschein-Code** ein. Erfassen Sie anschliessend die übrigen Daten. Eine Anmeldung ist auch ohne Gutschein-Code möglich.

E-Mail E-Mail wiederholen

Passwort Passwort wiederholen

Gutschein-Code (optional) » Was ist das?

AGB der x28 AG akzeptieren

Haben Sie bereits ein Konto? » [Hier gehts zur Anmeldung](#)

Setzen Sie zum Schluss noch das Häkchen am Ende der Felder, um die AGB zu akzeptieren und klicken Sie

Wenn Sie alles korrekt ausgefüllt haben, erscheint folgende Meldung:

Vielen Dank für die Registrierung!
Eine Bestätigungs-E-Mail mit einem Aktivierungs-Link wurde an die angegebene E-Mail-Adresse geschickt. **Bitte aktivieren Sie Ihr Konto in den nächsten 7 Tagen!** Jetzt anmelden:

E-Mail: Passwort:

Haben Sie Ihr Passwort vergessen? » [Hier zurücksetzen](#)

Sie können sich nun sofort einloggen. Um Ihre E-Mail-Adresse zu aktivieren und damit dann auch Job-Mails für Ihre Suchen speichern zu können, müssen Sie Ihre E-Mail-Adresse innerhalb von 7 Tagen bestätigen. Rufen Sie dazu Ihre E-Mails ab. Sie sollten eine E-Mail von **info@x28.ch** erhalten haben (prüfen Sie ggf. auch Ihren **Junk-E-Mail** oder **Spam-E-Mail-Ordner**). In dieser E-Mail müssen Sie nun noch auf

klicken, um Ihre E-Mail-Adresse zu aktivieren.

JOBAGENT

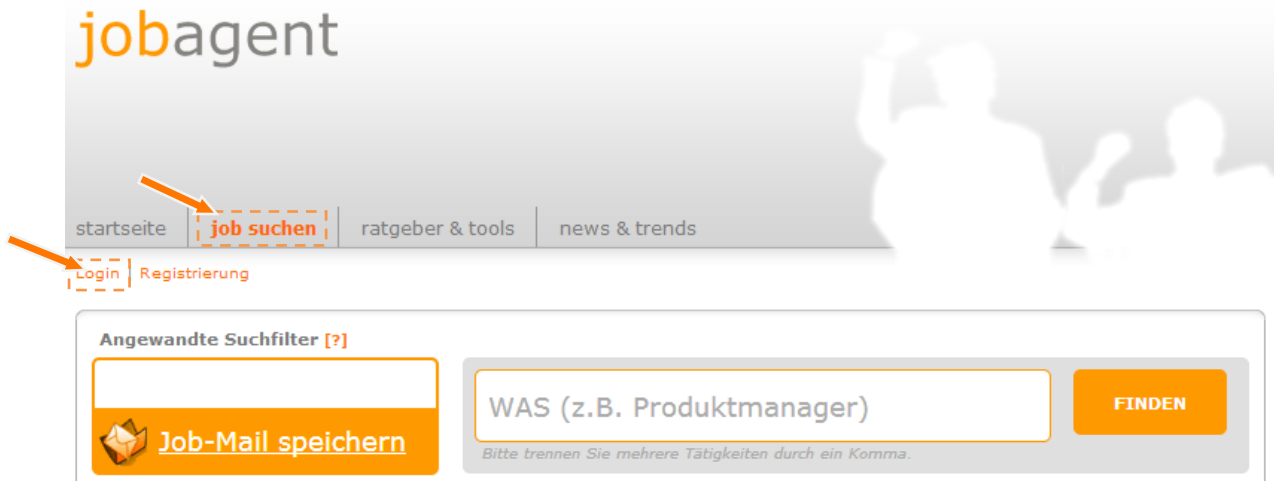
Jobagent | E-Mail-Adresse aktivieren

Vielen Dank für die Registrierung bei Jobagent.
Bitte aktivieren Sie Ihre E-Mail-Adresse durch Klick auf den folgenden Button.

Ein Dienst von Jobagent | powered by x28 AG

Anmeldung bei Jobagent

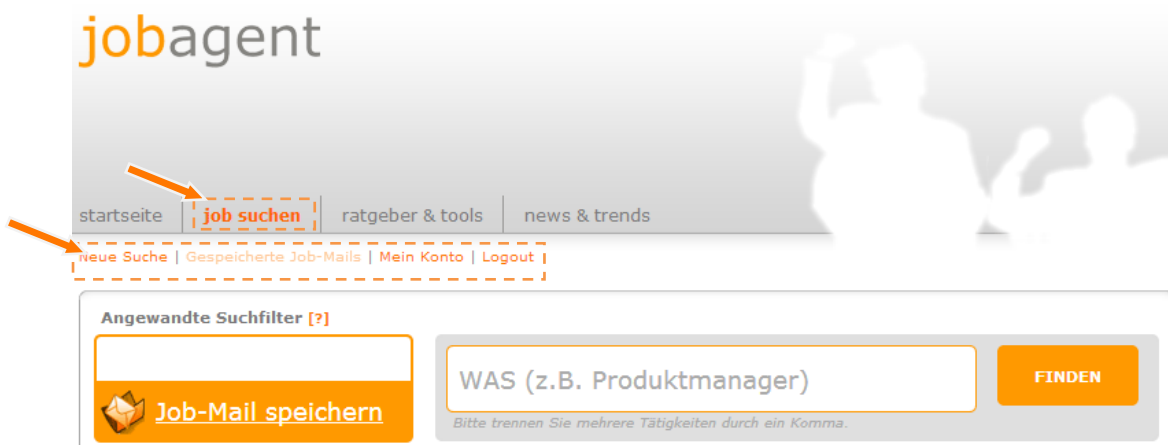
Um sich bei Jobagent anzumelden, müssen Sie sich vorher registriert haben. Wenn Sie bereits auf Jobagent registriert sind, klicken Sie auf der Startseite von www.jobagent.ch zuerst auf **job suchen** und anschliessend auf **Login**.



Geben Sie nun jene E-Mail-Adresse und jenes Passwort ein, welches Sie beim Registrieren angegeben haben. Anschliessend klicken Sie auf **Weiter**.

The screenshot shows the login form. It has two input fields: 'E-Mail' with the value 'max.mustermann@gmx.ch' and 'Passwort' with masked characters. A 'WEITER' button is highlighted with a dashed orange box and an arrow. Below the form, there are links for registration and password recovery: 'Sind Sie neu bei uns? » Hier gehts zur Registrierung ODER Haben Sie Ihr Passwort vergessen? » Hier zurücksetzen'.

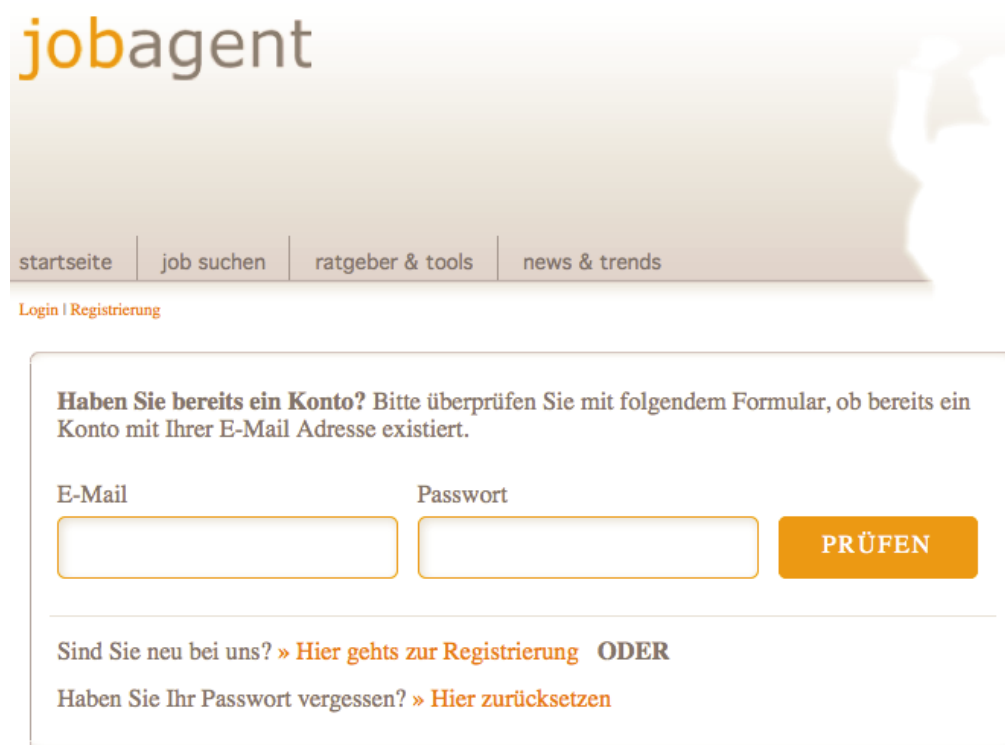
Am veränderten Navigationsmenü auf der Startseite erkennen Sie, ob der Login-Prozess erfolgreich war und Sie angemeldet sind.



Gutschein-Code hinzufügen

Wenn Sie in den Besitz eines Gutschein-Codes gekommen sind nachdem Sie sich zuvor bereits einmal bei Jobagent registriert haben, können Sie den Gutschein-Code nachträglich leicht hinzufügen und somit aktivieren. Mit der Aktivierung profitieren Sie von den umfangreichen Premium-Funktionen.

Gehen Sie dazu auf www.jobagent.ch/code.html



The screenshot shows the Jobagent website header with the logo and navigation menu. Below the header is a navigation bar with links for 'startseite', 'job suchen', 'ratgeber & tools', and 'news & trends'. A 'Login | Registrierung' link is also visible. The main content area features a form titled 'Haben Sie bereits ein Konto?' with instructions to verify the account using the email and password. The form includes two input fields for 'E-Mail' and 'Passwort', and a 'PRÜFEN' button. Below the form are two links: 'Sind Sie neu bei uns? » Hier gehts zur Registrierung ODER' and 'Haben Sie Ihr Passwort vergessen? » Hier zurücksetzen'.

jobagent

startseite | job suchen | ratgeber & tools | news & trends

Login | Registrierung

Haben Sie bereits ein Konto? Bitte überprüfen Sie mit folgendem Formular, ob bereits ein Konto mit Ihrer E-Mail Adresse existiert.

E-Mail Passwort **PRÜFEN**

Sind Sie neu bei uns? » [Hier gehts zur Registrierung](#) **ODER**
Haben Sie Ihr Passwort vergessen? » [Hier zurücksetzen](#)

Um zu überprüfen, ob Sie ein Konto bei uns besitzen, geben Sie bitte die E-Mail-Adresse und das Passwort ein, welches Sie zur Registrierung angegeben haben. Anschliessend erhalten Sie folgende Ansicht:

E-Mail Passwort Erkannt

Konto erkannt! Sie können nun den **Gutschein-Code eingeben**, um für das entsprechende Konto die PREMIUM-Funktionen zu aktivieren.

Gutschein-Code

Bitte geben Sie Ihren Vornamen / Namen ein, um den Gutschein-Code einzulösen. Der Gutschein-Code ist **persönlich** und kann **nicht übertragen** werden.

Vorname Name

Nach der Eingabe der insgesamt 16 Ziffern und/oder Buchstaben in den 4 Blöcken und der Eingabe Ihres Vornamen und Namen klicken Sie auf

Der Code ist nun hinterlegt, Sie können sich einloggen und sofort von den neuen Funktionen profitieren.

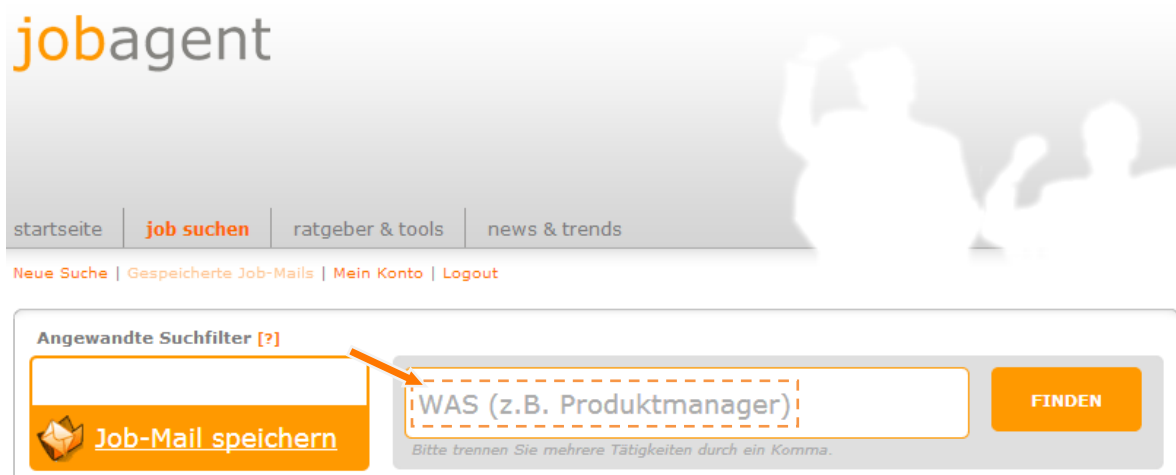
Gutschein-Code erfolgreich gespeichert! Sie profitieren nun von den PREMIUM-Funktionen (gültig bis 24.11.2013). Jetzt anmelden:

E-Mail Passwort

Haben Sie Ihr Passwort vergessen? » [Hier zurücksetzen](#)

Suche nach offenen Arbeitsstellen

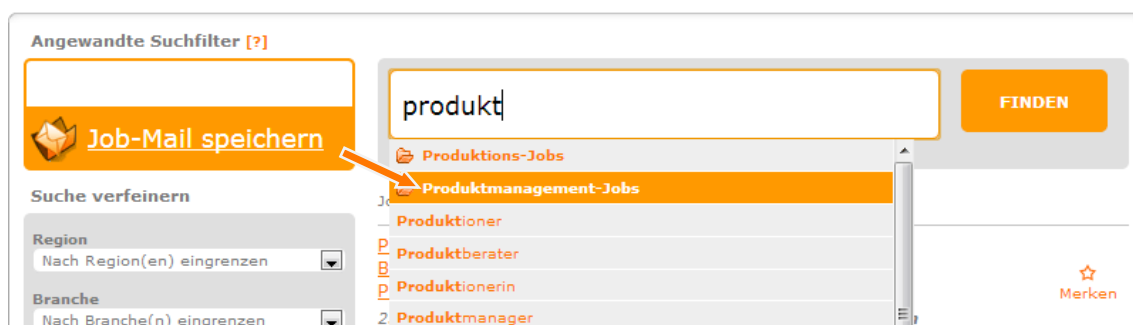
Sobald man auf der Eingabemaske der Job-Suchmaschine angelangt ist, kann man bereits nach der gewünschten Arbeitsstelle suchen, indem man im Feld WAS (z.B. Produktmanager) die gewünschte Jobbezeichnung eingibt. Wählen Sie stets eine **ganze Berufsgruppe** (z.B. „Produktmanagement-Jobs“; nur bei Premium-Zugang) oder einen **konkreten Jobtitel** aus (z.B. „Marketingleiter“). Durch Auswahl der Vorschläge erzielen Sie die besten Ergebnisse. Verzichten Sie auf allgemeine Begriffe wie „Office“ oder „Admin“!



Die Suche über die rund 150 Berufsgruppen (z.B. „Produktmanagement-Jobs“) erleichtert das Finden in vielen Fällen, da nicht jeder gewünschte Jobtitel einzeln eingegeben werden muss. Mit der Suche nach „Produktmanagement-Jobs“ bekommen Sie alle Stellen im Bereich Produktmanagement (z.B. auch PM-Assistent oder Head of Product Management) geliefert.

Sobald Sie mit der Texteingabe beginnen, werden automatisch Vorschläge erscheinen. Es werden z.B. nach der Eingabe von **produkt** verschiedene Berufsgruppen (nur bei Premium-Zugang) und Jobtitel angezeigt, welche Sie einfach mit der Maus auswählen können. Durch die Auswahl dieser konkreten System-Vorschläge erzielen Sie die besten Suchergebnisse.

Neue Suche | Gespeicherte Job-Mails | Mein Konto | Logout



Sie können nach dem Komma weitere Suchbegriffe (eine weitere Berufsbezeichnung oder Berufsgruppe) hinzufügen.

[Neue Suche](#) | [Gespeicherte Job-Mails](#) | [Mein Konto](#) | [Logout](#)

Angewandte Suchfilter [?]

Job-Mail speichern

Produktmanagement-Jobs, Marketingleiter, |

FINDEN

Bitte trennen Sie mehrere Tätigkeiten durch ein Komma.

Wenn Sie die gewünschten Suchbegriffe eingegeben haben, klicken Sie zuerst auf **FINDEN** bevor Sie Ihre Suche verfeinern. Die passenden Suchresultate werden entsprechend angezeigt.

Durch einen Klick auf die orange Berufsbezeichnung wird das Inserat in einem separaten Fenster geöffnet.

Angewandte Suchfilter [?]

Tätigkeit: Produktmanagement-Jobs, Marketingleiter

Job-Mail speichern

Suche verfeinern

Region
Nach Region(en) eingrenzen

Branche
Nach Branche(n) eingrenzen

Firmengrösse
Nach Firmengrösse eingrenzen

Pensum
10% bis 100%

Produktmanagement-Jobs, Marketingleit

FINDEN

Bitte trennen Sie mehrere Tätigkeiten durch ein Komma.

Möchten Sie sich weitere, verwandte Jobs anzeigen lassen?
Führungs-Jobs, Marketing-Jobs

Jobs (1 bis 10 von 833) 1 2 3 4 5 ... > >>

Manager Produits

Merken

CH-Brand Manager (in)

Merken

Produktmanager/in

Wenn Sie Änderungen bei den Suchbegriffen im Haupteingabefeld vorgenommen haben, klicken Sie erneut auf **FINDEN** um sich die neuen Suchergebnisse anzeigen zu lassen.

Eingrenzen der Suchresultate

Falls die Ergebnismenge zu gross ist, empfiehlt sich ein sequentielles Eingrenzen der Suche. Ein wichtiger Filter ist die Region. Wählen Sie dazu unter **Region** die gewünschte Arbeitsregion aus (z.B. Thurgau). Durch den Klick auf den kleinen Pfeil ganz rechts vom Feld öffnet sich das Menü und Sie können mit der Maus die gewünschte Region auswählen. Beachten Sie dabei, dass z.B. bei der Wahl „Ostschweiz“ nach allen darunter aufgelisteten Kantonen gefiltert wird.

The screenshot shows a job search interface. On the left, under 'Angewandte Suchfilter', there is a filter for 'Tätigkeit: Produktmanagement-Jobs, Marketingleiter' and a 'Job-Mail speichern' button. Below this is the 'Suche verfeinern' section with a 'Region' dropdown menu. The menu is open, showing a list of Swiss cantons: Ostschweiz, Appenzell Innerrhoden, Appenzell Ausserrhoden, Glarus, Graubünden, Liechtenstein, Schaffhausen, St. Gallen, Thurgau (highlighted in blue), Nordwestschweiz, Aargau, and Basel-Landschaft. An orange arrow points to the 'Thurgau' option. To the right, the search criteria are 'Produktmanagement-Jobs, Marketingleit' and a 'FINDEN' button is visible. Below the search criteria, there is a question 'Möchten Sie sich weitere, verwandte Jobs anzeigen lassen?' with the answer 'Führungs-Jobs, Marketing-Jobs'. The results section shows 'Jobs (1 bis 10 von 833)' and three job listings: 'Manager Produits', 'CH-Brand Manager (in)', and 'Produktmanager/in', each with a 'Merken' button.

Wurde die Region ausgewählt, werden die Suchresultate sofort der Selektion entsprechend angezeigt. Zudem wird die Übersicht **Angewandte Suchfilter** aktualisiert. Möchten Sie die Suche weiter einschränken, so verfahren Sie bei den zusätzlich gewünschten Filterkriterien nach dem gleichen Prinzip wie bei der Wahl der Arbeitsregion.

Empfehlung: Wenden Sie nicht zu viele Filterkriterien an. Sie schränken sonst Ihre Suche unter Umständen zu stark ein und verpassen so möglicherweise interessante Stellen. In der Regel genügen zwei, maximal drei Filter (Berufsgruppe und Region / Jobtitel und Fachkompetenz / Berufsgruppe und Region und Branche).

This screenshot shows the same job search interface as the previous one, but after the 'Thurgau' filter has been applied. The 'Angewandte Suchfilter' section now includes both 'Tätigkeit: Produktmanagement-Jobs, Marketingleiter' and 'Region: Thurgau'. The 'Suche verfeinern' section shows the 'Region' dropdown menu closed. The search criteria remain 'Produktmanagement-Jobs, Marketingleit' and the 'FINDEN' button is still present. The question 'Möchten Sie sich weitere, verwandte Jobs anzeigen lassen?' is still answered 'Führungs-Jobs, Marketing-Jobs'. The results section now shows 'Jobs (1 bis 10 von 51)', indicating a significant reduction in the number of results. An orange arrow points to the 'Jobs (1 bis 10 von 51)' text.

In der Box **Angewandte Suchfilter** sehen Sie jederzeit die bei der Suche angewandten Suchkriterien. Wollen Sie ein Suchkriterium löschen, so klicken Sie in der Box auf den entsprechenden Begriff. Ein Klick auf ✕ löscht jeweils alle Kriterien einer Suchdimension.

Angewandte Suchfilter [?]

✕ Tätigkeit: Produktmanagement-Jobs, Marketingleiter
✕ Region: Thurgau

Job-Mail speichern

Produktmanagement-Jobs, Marketingleit **FINDEN**

Bitte trennen Sie mehrere Tätigkeiten durch ein Komma.

Möchten Sie sich weitere, verwandte Jobs anzeigen lassen?
Führungs-Jobs, Marketing-Jobs

Suchauftrag abonnieren

Um automatisch (täglich, wöchentlich oder monatlich) über aktuelle Arbeitsstellen per E-Mail informiert zu werden, aktivieren Sie das **Job-Mail** (nur bei Premium-Zugang).

Klicken Sie nach getätigter Suche auf **Job-Mail speichern** um die Jobsuche zu speichern und die automatische Benachrichtigung zu aktivieren.

Nach dem Klick auf **Job-Mail speichern** können Sie dem Suchabonnement einen für Sie passenden Namen geben.

Angewandte Suchfilter [?]

✕ Tätigkeit: Produktmanagement-Jobs, Marketingleiterin
✕ Region: Thurgau

Job-Mail speichern

Produktmanagement-Jobs, Marketingleit **FINDEN**

Bitte trennen Sie mehrere Tätigkeiten durch ein Komma.

Möchten Sie sich weitere, verwandte Jobs anzeigen lassen?
Führungs-Jobs, Marketing-Jobs

Jobs (1 bis 10 von 51) 1 2 3 4 5 ... > >>

[Projektleiter Produktentwicklung](#) ☆
Merken


[Product Manager Orthopaedics](#) ☆
Merken

Suche verfeinern

Region
Nach Region(en) eingrenzen ▾

Branche
Nach Branche(n) eingrenzen ▾

Firmengrösse
Nach Firmengrösse eingrenzen ▾

Alle gespeicherten Suchaufträge sind unter dem Navigationspunkt **Gespeicherte Job-Mails** jederzeit für Sie zugänglich. Möchten Sie einen der Suchaufträge anpassen (z.B. eine weitere Arbeitsstelle hinzufügen), klicken Sie auf .



jobagent

startseite | **job suchen** | ratgeber & tools | news & trends

Neue Suche | **Gespeicherte Job-Mails** | Mein Konto | Logout

Gespeicherte Job-Mails [?]

Nr.	Job-Mail Name	Frequenz	
1	Führungs-Jobs	Taglich	   
2	Marketing-Jobs	Taglich	   
3	Produktmanagement-Jobs, Marketingleiterin	Taglich	   

Neues Job-Mail erstellen >>

Mit einem Klick auf **Filter anpassen** können Sie anschliessend die Suchkriterien des Suchauftrags nach Ihren Wünschen anpassen.

Wenn Sie die Anpassungen vollzogen haben, klicken Sie auf **Speichern** um den Suchauftrag mit Ihren Änderungen zu übernehmen.



Eintrag bearbeiten

Ergebnis-Filter [Filter anpassen](#)

Tätigkeit: Produktmanagement-Jobs, Marketingleiter
Region: Thurgau
Pensum: 10% bis 100%

Einstellungen


Profil-Name:

Frequenz:

Das E-Mail wird nur verschickt, falls neue Jobs verfügbar sind.

E-Mail-Adresse:

Speichern **Abbrechen**

Vergessen Sie nicht auf der nächsten Ansicht auf  **Job-Mail speichern** zu klicken, um die Änderungen auch wirklich zu speichern. Sie gelangen anschliessend wieder zur Übersicht Job-Mail.

Angewandte Suchfilter [?]


- ✖ **Tätigkeit:** Produktmanagement-Jobs, Marketingleiterin
- ✖ **Region:** Thurgau
- ✖ **Branche:**

 **Job-Mail speichern**






Produktmanagement-Jobs, Marketingleit FINDEN

Bitte trennen Sie mehrere Tätigkeiten durch ein Komma.


Möchten Sie sich weitere, verwandte Jobs anzeigen lassen?
Führungs-Jobs, Marketing-Jobs

Wollen Sie von einem gespeicherten Suchauftrag die aktuell verfügbaren Suchresultate ansehen, klicken Sie auf .













Gespeicherte Job-Mails [?]

Nr.	Job-Mail Name	Frequenz	
1	Führungs-Jobs	Täglich	   
2	Marketing-Jobs	Täglich	   
3	Produktmanagement-Jobs, Marketingleiterin	Täglich	   

Neues Job-Mail erstellen »

Wenn Sie einen gespeicherten Suchauftrag löschen möchten, damit Sie keine Benachrichtigung mehr erhalten, klicken Sie einfach auf das -Symbol und bestätigen Sie mit Löschen.

Gespeicherte Job-Mails [?]

Nr.	Job-Mail Name	Frequenz	
1	Führungs-Jobs	Täglich	   
2	Marketing-Jobs	Täglich	   
3	Produktmanagement-Jobs, Marketingleiterin	Täglich	   

Job-Mail löschen

Wollen Sie dieses Job-Mail wirklich unwiderruflich löschen?

Löschen
Abbrechen

Sollten Sie bei der Nutzung von Jobagent weitere Fragen haben, steht Ihnen des Jobagent Support-Team gerne mit Rat und Tat zur Verfügung.

Supporthotline: **Tel.: +41 43 305 77 45**
E-Mail: **support@x28.ch**